













## Checkliste für meinen Treppenlift

Wir beraten Sie gerne!

 0800 - 40 50 60 8

**Der Einbau eines Treppenlifts ist in der Regel in jedem Haus oder Wohnung realisierbar. Bestimmte Kriterien müssen jedoch erfüllt werden. Mit unserer Checkliste können Sie sich einen Überblick verschaffen, welche bauaufsichtlichen Anforderungen erfüllt sein sollten. Auf eine kostenlose Begutachtung Ihrer Treppensituation durch einen unserer technischen Berater sollten Sie zurückgreifen.**

		Ja <input type="checkbox"/>	Nein <input type="checkbox"/>
	Benötigen Sie einen Treppenlift für den Innenbereich?		
	Benötigen Sie einen Treppenlift für den Außenbereich?		
	Wohnen Sie in einem Einfamilienhaus (mit zwei oder weniger als zwei Wohneinheiten)?		
	Wohnen Sie in einem Mehrfamilienhaus (mit zwei oder weniger als zwei Wohneinheiten)?		
	Sind Sie Eigentümer der Wohnung/Immobilie?		
	Sind Sie Mieter der Wohnung/Immobilie?		
	Soll der Treppenlift über eine Etage führen?		
	Soll der Treppenlift über mehrere Etagen führen?		
	Die Breite der Treppe misst genau oder mehr als einen Meter.*		

		Ja <input type="checkbox"/>	Nein <input type="checkbox"/>
	Die Breite der Treppe misst genau oder mehr als 80cm.*		
	Ihre Treppe verläuft komplett gerade.		
	Ihre Treppe verläuft kurvig.		
	Ihre Treppe verläuft kurvig und hat ein Podest(e).		

\* Die Breite von Treppen und Treppenabsätzen in Wohngebäuden mit mehr als zwei Wohneinheiten müssen mindestens einen Meter betragen. In Wohngebäuden mit zwei oder weniger als zwei Wohneinheiten genügt eine Treppenbreite von 80cm.